

Garpco Aktiebolag (publ)
Org nr 556245-4073

Årsredovisning och koncernredovisning för räkenskapsåret 2009

Styrelsen och verkställande direktören avger följande årsredovisning och koncernredovisning.

Innehåll	Sida
- förvaltningsberättelse	2
- koncernresultaträkning	7
- koncernbalansräkning	8
- kassaflödesanalys för koncernen	11
- moderbolagets resultaträkning	12
- moderbolagets balansräkning	13
- noter, gemensamma för moderbolag och koncern	15

Om inte annat särskilt anges, redovisas alla belopp i tusental kronor. Uppgifter inom parentes avser föregående år.

Förvaltningsberättelse

Information om verksamheten

Moderbolagets verksamhet har under året bestått i att som holdingbolag, äga, förvalta och utveckla de i koncernen ingående bolagen. En viktig del av arbetet i moderbolaget är också att kontinuerligt utvärdera nya företag att förvärva.

Affärsområde *Industrikomponenter i polymera material* med UW-ELAST AB som moderbolag, tillverkar och säljer produkter i polyuretan samt säljer produkter i gummi. I detta affärsområde ingår också Trekollán AB samt fastighetsbolaget Malido Fastighets AB. Per den sista december 2009 tog affärsområdets moderbolag över verksamheten i Trekollán AB som från detta datum blir ett renodlat fastighetsbolag. Inom området legotillverkning av produkter i materialet solid formgjuten polyuretan, är koncernen den klart största tillverkaren i Norden. Kunderna finns inom hela den tillverkande industrin, vilket innebär en mycket god riskspridning. Under de senaste åren har ökning skett mot kunder inom off-on-shore industrin, inom industrin för tillverkning av vindkraft samt inom industrin för tillverkning av solceller. Affärsområdet har dock totalt sett drabbats av en kraftigt minskad försäljning i samband med den ekonomiska krisen.

Affärsområde *Industriverktyg* med Swedex AB som moderbolag, tillverkar och säljer hårdmetallverktyg. I affärsområdet ingår dotterbolaget Visträsk Slipservice AB, en komplett slipstation med fokus på sågklingor och bandsågblad. Tillverkningen av hårdmetallklingor är utsatt för hård konkurrens och drabbades redan 2008 av konjunkturnedgången. Under andra halvåret har en klar förbättring märkts, dels beroende på en viss återhämtning hos befintliga kunder och dels beroende på nya kunder inom nya produktsegment men också nya geografiska marknader. Viktiga exportmarknader är Storbritannien, Norge, Finland, Danmark, Tyskland, Ryssland, Sydamerika och Polen.

Affärsområde *Interiör och design* består av Glimakra Akvamatik AB som tillverkar och säljer produktsystem för inredning av offentlig miljö. Glimakra är en nisch tillverkare av exponeringsskåp, receptionsdiskar, skärmväggar och ljudabsorbenter. Försäljningen sker via återförsäljare där de stora kontorsmöbeltillverkarna också ingår i kundgruppen. Slutkunderna finns inom såväl den privata sektorn som inom den offentliga sektorn. På exportmarknaden har ett speciellt begränsat sortiment med därtill hörande säljmaterial, valts ut. För att utjämna beläggningen och få ett bättre kapacitetsutnyttjande av maskinparken i tillverkningen har bolaget sedan några år också en sidoverksamhet bestående av tillverkning av fönster.

Nettoomsättning och rörelseresultat per affärsområde framgår av not 3.

Koncernstruktur

UW-ELAST AB, Swedex AB, Glimakra Akvamatik AB och Interpur AB (vilande) är helägda dotterbolag till Garpco Aktiebolag (publ).

Trekollán AB, Malido Fastighets AB och Gu-No Rubber AB (vilande) är helägda dotterbolag till UW-ELAST AB. Malido Fastighets AB ägs numera till 100 % av UW-ELAST AB. Industripolyuretan i Mariestad AB har under året sålt sin fastighet varefter bolaget har fusionerats med UW-ELAST AB.

Visträsk Slipservice AB är ett helägt dotterbolag till Swedex AB. Dessutom äger Swedex AB 19,1 % av aktierna i bolaget OÜ Swedeco i Estland, 33 % av aktierna i intressebolaget Swedex (UK) Ltd i England och 19,8 % av aktierna i bolaget Midhage Swedex MP.S Polska Sp.s o.o. i Polen.

Ägarförhållanden

De största aktieägarna i Garpco Aktiebolag (publ) var vid årets slut:

	<u>A-aktier</u>	<u>B-aktier</u>	<u>Totalt</u>	<u>Kapital</u>	<u>Röster</u>
Leif Garpheden*	180 000	132 850	312 850	41,5 %	81,4 %
Tibia Konsult AB (Sten K Johnson)		186 000	186 000	24,6 %	7,8 %
Idevia AB (Markus Strand)		73 850	73 850	9,8 %	3,1 %
Industri AB Forbus		51 500	51 500	6,8 %	2,2 %
Michael Hermansson		50 000	50 000	6,6 %	2,1 %
Wärnelöv Holding AB		29 700	29 700	3,9 %	1,3 %
Lars-Olof Emlund		10 000	10 000	1,3 %	0,4 %
Övriga aktieägare		41 100	41 100	5,5 %	1,7 %
	180 000	575 000	755 000	100 %	100 %

* Inklusive närstående personer

Verksamheten under räkenskapsåret

Under året har UW-ELAST AB ökat sin ägarandel i Malido Fastighets AB från 79,5 % till 100,0 %. Industripolyuretan i Mariestad AB har under året sålt sin fastighet varefter bolaget har gått upp i UW-ELAST AB genom en fusion. Per den sista december tog UW-ELAST AB över verksamheten i dotterbolaget Trekollán AB som därefter kommer att vara ett renodlat fastighetsbolag utan anställda. Verksamheten i Trekollán AB:s fastighet kommer i fortsättningen att bedrivas av moderbolaget under benämningen "UW syd". Kvarvarande goodwillpost avseende dotterbolaget Trekollán AB har skrivits ner med 2 424 tkr vilket har belastat årets resultat.

Onoterad aktie

Garpco Aktiebolag (publ)'s aktie är en onoterad aktie. Detta innebär att möjligheterna att avyttra aktier eller löpande följa aktiens värdeutveckling är begränsad. Från och med december 2008 kan Garpco Aktiebolag (publ)'s aktie handlas via Alternativa Aktiemarknaden. Handelsposten är 100 aktier, totalt antal aktier är 180 000 A-aktier och 575 000 B-aktier. Handel kan endast ske i B-aktier och sker kvartalsvis i mars, juni, september och december. Alternativa Aktiemarknaden står under finansinspektionens tillsyn med tillstånd som värdepappersbolag.

11

5

Styrelsearbetet

Styrelsen har bestått av fyra ledamöter. Utöver konstituerande möte har styrelsen under verksamhetsåret 2009 hållit 7 protokollförda möten. Styrelsen har därvid behandlat de fasta punkter som förelåg vid respektive möte, såsom affärsläget, framtidsutsikter samt förvärvsmöjligheter inom respektive affärsområde och förvärvsmöjligheter inom nya affärsområden. Man har även behandlat resultat och ställning, delårsrapporter och årsbokslut. Därutöver har behandlats frågor avseende strategi, försäkringsskydd och affärsplan samt har prövning skett av styrelsens arbetsformer och beslutsrutiner. En av bolagets revisorer deltar vid det möte som behandlar årsbokslutet, där noteringar från årets granskning redovisas.

Försäljning

Koncernen:

Omsättningen har under året uppgått till 145 469 (164 402).

Moderbolaget:

Omsättningen har under året uppgått till 3 837 (3 679).

Investeringar

Koncernen:

Investeringar i goodwill har under året uppgått till 9 (0) och investeringar i materiella anläggningstillgångar har under året uppgått till 4 419 (11 043) exklusive företagsförvärv.

Moderbolaget:

Investeringar i maskiner och inventarier har under året uppgått till 9 (6) och investeringar i andelar i koncernföretag har under året uppgått till 9 (120).

Flerårsjämförelse

Koncernens ekonomiska utveckling i sammandrag.

	<u>2009</u>	<u>2008</u>	<u>2007</u>	<u>2006</u>	<u>2005</u>
Nettoomsättning	145 469	164 402	150 247	79 114	70 847
Resultat före avskrivningar (EBITDA)	12 079	19 903	19 009	11 604	9 243
Resultat efter finansiella poster	-1 392	10 080	11 012	8 106	6 835
Balansomslutning	126 961	145 372	116 471	71 332	53 839
Eget kapital	45 891	49 015	39 734	33 506	25 042
Soliditet %	36	34	34	47	46
Avkastning på totalt kapital %	0	10	14	14	15
Avkastning på eget kapital %	neg	23	30	28	30
Resultat per aktie kr	-2,94	9,59	10,29	7,96	7,49
Antal anställda	135	144	140	80	74

12/ Nyckeltalsdefinitioner framgår av not 1

Framtida utveckling

Koncernen

Verksamhetsinriktningen kommer liksom tidigare, att fortsätta med att fokusera mot förvärv av nischföretag parallellt med utveckling av befintliga koncernföretag. Organisk tillväxt i koncernen skall ske genom ökad export och genom utökat produktsortiment inom respektive affärsområde. Då det gångna året har haft fokus på kostnadsminskningar och anpassning till lägre volymer i kombination med åtgärder för att minska kapitalbindningen är ambitionen för det kommande året att åter öka volymerna samt att genomföra företagsförvärv.

Miljöpåverkan

Koncernen

Koncernbolagen UW-ELAST AB och Trekollán AB bedriver tillståndspliktig verksamhet enligt miljöbalken. Tillståndet avser tillverkning av polyuretanprodukter, där produktionsprocessen innebär förbrukning av organiska lösningsmedel. De organiska lösningsmedlen påverkar den yttre miljön genom avdunstning till luft. Den tillståndspliktiga produktionen motsvarar 36 % (44 %) av koncernens omsättning.

Koncernbolaget Swedex AB bedriver anmälningspliktig verksamhet enligt miljöbalken. Anmälningsplikten avser blästringsprocessen i tillverkningen och motsvarar en mycket liten del av företagets tillverkningskostnad.

Koncernbolaget Visträsk Slipservice AB klassas som en "C" anläggning och använder sig av metoden "egenkontroll för mindre verksamheter".

Koncernbolaget Glimakra Akvamatik AB bedriver anmälningspliktig verksamhet enligt miljöbalken. Anmälningsplikten avser buller, stoftutsläpp samt utsläpp av lösningsmedel vid ytbehandlingsprocessen i tillverkningen. När det gäller bullermätningar och mätningar av mängden utsläppt stoft, ligger dessa klart under de gränsvärden som gäller. När det gäller ytbehandlingen så arbetar företaget med att i mesta möjliga mån använda vattenbaserade lacker, vilket har gjort att andelen nu uppgår till 80 % (80 %). Den totala mängden lösningsmedel uppgick till 2 952 kilo (3 464 kilo).

Övriga risker

I not 2 finns information om bolagets finansiella och operationella risker.

Utdelningspolicy

Garpco Aktiebolag (publ) har som mål att utdelningen skall motsvara 10 - 15 % av koncernens vinst efter skatt förutsatt att den finansiella situationen medger detta. Att utdelningen inte är högre motiveras av den uttalade ambitionen att genom en kombination av organisk tillväxt och företagsförvärv, snabba på tillväxten. Av det skälet behöver koncernen behålla 85 - 90 % av det upparbetade kapitalet. Då koncernens soliditet är god och då prognosen för 2010 pekar mot ett kraftigt förbättrat resultat, har styrelsen bedömt att utdelning kan lämnas även om resultatet för 2009 är negativt.

Förslag till vinstdisposition

Till årsstämman förfogande står
följande vinstmedel:

Balanserade vinstmedel	28 598
Årets vinst	2 048
	<hr/>
	30 646

Styrelsen föreslår att vinstmedlen disponeras så

att till aktieägarna utdelas 0,60 kr per aktie, totalt	453
att i ny räkning överföres	30 193
	<hr/>
	30 646

Resultat och ställning

Resultatet av koncernens och moderbolagets verksamhet samt ställningen vid räkenskapsårets utgång framgår av efterföljande resultaträkningar och balansräkningar med noter.

Koncernresultaträkning	Not	2009	2008
Rörelsens intäkter m m			
Nettoomsättning	3	145 469	164 402
Förändring av lager av produkter i arbete och färdiga varor		-394	1 182
Övriga rörelseintäkter	4	1 084	821
Summa intäkter m m		<u>146 159</u>	<u>166 405</u>
Rörelsens kostnader			
Råvaror och förnödenheter		-52 477	-60 266
Övriga externa kostnader	5, 6	-22 976	-26 446
Personalkostnader	7	-58 448	-59 705
Av- och nedskrivningar av materiella och immateriella anläggningstillgångar		-11 930	-7 902
Övriga rörelsekostnader		-12	-8
Andel i intresseföretags resultat före skatt		-167	-77
Summa rörelsens kostnader		<u>-146 010</u>	<u>-154 404</u>
Rörelseresultat	3	149	12 001
Resultat från finansiella investeringar			
Resultat från övriga värdepapper och fordringar som är anläggningstillgångar	8	-90	-340
Ränteintäkter och liknande resultatposter	9	550	920
Räntekostnader och liknande resultatposter		-2 001	-2 501
Summa resultat från finansiella investeringar		<u>-1 541</u>	<u>-1 921</u>
Resultat efter finansiella poster		-1 392	10 080
Skatt på årets resultat	10	-827	-2 818
Minoritetens andel i årets resultat		-	-24
Årets resultat		<u>-2 219</u>	<u>7 238</u>

W

Koncernbalansräkning	Not	2009-12-31	2008-12-31
Tillgångar			
Anläggningstillgångar			
<u>Immateriella anläggningstillgångar</u>			
Varumärken	11	200	260
Goodwill	12	677	4 246
		<hr/>	<hr/>
		877	4 506
<u>Materiella anläggningstillgångar</u>			
Byggnader och mark	13	32 697	31 645
Maskiner och andra tekniska anläggningar	6, 14	15 705	19 486
Inventarier, verktyg och installationer	15	1 439	1 706
Pågående nyanläggningar och förskott avseende materiella anläggningstillgångar	16	264	4 261
		<hr/>	<hr/>
		50 105	57 098
<u>Finansiella anläggningstillgångar</u>			
Andelar i intresseföretag	17	410	612
Fordringar hos intresseföretag		1 716	1 716
Långfristiga värdepappersinnehav	18	98	188
Uppskjutna skattefordringar	19	650	598
Långfristiga fordringar	20	1 809	2 065
		<hr/>	<hr/>
		4 683	5 179
Summa anläggningstillgångar		<hr/> 55 665	<hr/> 66 783
Omsättningstillgångar			
<u>Varulager m m</u>			
Råvaror och förnödenheter		14 049	15 594
Varor under tillverkning		3 998	3 280
Färdiga varor och handelsvaror		7 545	8 657
Förskott till leverantörer		249	1 186
		<hr/>	<hr/>
		25 841	28 717
<u>Kortfristiga fordringar</u>			
Kundfordringar		21 591	22 758
Skattefordran		-	563
Fordringar hos intresseföretag		2 274	1 313
Övriga kortfristiga fordringar		79	193
Förutbetalda kostnader och upplupna intäkter		1 382	1 713
		<hr/>	<hr/>
		25 326	26 540

Koncernbalansräkning	Not	2009-12-31	2008-12-31
<u>Kortfristiga placeringar</u>			
Kortfristiga placeringar	21	67	50
		<hr/>	<hr/>
<u>Kassa och Bank</u>		20 062	23 282
		<hr/>	<hr/>
Summa omsättningstillgångar		71 296	78 589
		<hr/>	<hr/>
Summa tillgångar		126 961	145 372
		<hr/>	<hr/>

Koncernbalansräkning	Not	2009-12-31	2008-12-31
Skulder och eget kapital			
Eget kapital	22		
Aktiekapital		755	755
Bundna reserver		6 639	5 677
Fria reserver		40 716	35 345
Årets resultat		-2 219	7 238
Summa eget kapital		<u>45 891</u>	<u>49 015</u>
Minoritetsintressen			
Minoritetsintressen		-	145
Avsättningar			
Uppskjutna skatter	19	10 615	11 185
Övriga avsättningar	23	2 285	2 419
Summa avsättningar		<u>12 900</u>	<u>13 604</u>
Långfristiga skulder			
Skulder till kreditinstitut	6, 24	35 195	41 641
Checkräkningskredit	25	-	3 378
Summa långfristiga skulder		<u>35 195</u>	<u>45 019</u>
Kortfristiga skulder			
Skulder till kreditinstitut	24	8 267	8 460
Förskott från kunder		2	-
Leverantörsskulder		8 444	8 491
Skatteskulder		502	-
Övriga kortfristiga skulder		3 886	4 139
Upplupna kostnader och förutbetalda intäkter	26	11 874	16 499
Summa kortfristiga skulder		<u>32 975</u>	<u>37 589</u>
Summa skulder och eget kapital		<u>126 961</u>	<u>145 372</u>
Ställda säkerheter	27	86 970	106 196
Ansvarsförbindelser	28	Inga	1 018

W

Kassaflödesanalys för koncernen	Not	2009	2008
Den löpande verksamheten			
Rörelseresultat före finansiella poster		149	12 001
Justering för poster som inte ingår i kassaflödet, mm	29	11 083	8 408
Erhållen ränta		373	686
Erhållna utdelningar		2	-
Erlagd ränta		-2 001	-2 488
Betald inkomstskatt		-370	-4 751
		<hr/>	<hr/>
		9 236	13 856
Minskning/ökning varulager		2 876	-3 446
Minskning/minskning kundfordringar		1 167	3 472
Ökning/ökning övriga kortfristiga fordringar		-516	-1 100
Minskning/minskning leverantörsskulder		-47	-1 488
Minskning/ökning övriga kortfristiga rörelseskulder		-4 876	1 258
		<hr/>	<hr/>
Kassaflöde från den löpande verksamheten		7 840	12 552
Investeringsverksamheten			
Investeringar i immateriella anläggningstillgångar		-	-300
Justering köpeskilling förvärv dotterbolag		-9	1 351
Investeringar i materiella anläggningstillgångar		-4 419	-11 043
Sålda materiella anläggningstillgångar		3 986	252
Investeringar i dotterbolag		-205	-7 339
Sålda intressebolag		-	-244
Placeringar i övriga finansiella anläggningstillgångar		256	-1 303
Avyttring/amortering av övriga finansiella anläggningstillgångar		158	234
		<hr/>	<hr/>
Kassaflöde från investeringsverksamheten		-233	-18 392
Finansieringsverksamheten			
Nyemission		-	2 807
Upptagna lån		-	19 154
Amortering av skuld		-9 399	-7 071
Minskning/ökning kortfristiga finansiella skulder		-523	2 764
Utbetald utdelning		-905	-858
		<hr/>	<hr/>
Kassaflöde från finansieringsverksamheten		-10 827	16 796
Årets kassaflöde		-3 220	10 956
Likvida medel vid årets början		23 282	12 326
		<hr/>	<hr/>
Likvida medel vid årets slut		20 062	23 282

Moderbolagets resultaträkning	Not	2009	2008
Rörelsens intäkter m m			
Nettoomsättning	30	3 837	3 679
Övriga rörelseintäkter		-	-
Summa intäkter m m		<u>3 837</u>	<u>3 679</u>
Rörelsens kostnader			
Övriga externa kostnader	5, 31	-597	-897
Personalkostnader	7	-2 295	-2 114
Avskrivningar av materiella anläggningstillgångar		-31	-34
Övriga rörelsekostnader		-	-3
Summa rörelsens kostnader		<u>-2 923</u>	<u>-3 048</u>
Rörelseresultat		914	631
Resultat från finansiella investeringar			
Resultat från aktier i koncernföretag	32	2 250	4 500
Ränteintäkter och liknande resultatposter	9	315	422
Räntekostnader och liknande resultatposter		-148	-517
Summa resultat från finansiella investeringar		<u>2 417</u>	<u>4 405</u>
Resultat efter finansiella poster		3 331	5 036
Bokslutsdispositioner	33	-495	-911
Skatt på årets resultat	10	-788	-878
Årets vinst		<u>2 048</u>	<u>3 247</u>

1

Moderbolagets balansräkning	Not	2009-12-31	2008-12-31
Tillgångar			
Anläggningstillgångar			
<u>Materiella anläggningstillgångar</u>			
Inventarier, verktyg och installationer	15	59	81
<u>Finansiella anläggningstillgångar</u>			
Aktier i koncernföretag	34	31 353	31 344
Summa anläggningstillgångar		<u>31 412</u>	<u>31 425</u>
Omsättningstillgångar			
<u>Kortfristiga fordringar</u>			
Kundfordringar		24	13
Fordringar hos koncernföretag		8 756	10 800
Skattefordran		-	779
Förutbetalda kostnader och upplupna intäkter		72	87
		<u>8 852</u>	<u>11 679</u>
<u>Kassa och bank</u>	25	<u>8 880</u>	<u>5 563</u>
Summa omsättningstillgångar		<u>17 732</u>	<u>17 242</u>
Summa tillgångar		<u>49 144</u>	<u>48 667</u>

Moderbolagets balansräkning	Not	2009-12-31	2008-12-31
Skulder och eget kapital			
Eget kapital	22		
<u>Bundet eget kapital</u>			
Aktiekapital		755	755
Reservfond		1 873	1 873
		<u>2 628</u>	<u>2 628</u>
<u>Fritt eget kapital</u>			
Balanserad vinst		28 598	26 258
Årets vinst		2 048	3 247
		<u>30 646</u>	<u>29 505</u>
Summa eget kapital		<u>33 274</u>	<u>32 133</u>
Obeskattade reserver	35	<u>8 254</u>	<u>7 759</u>
Långfristiga skulder			
Skulder till kreditinstitut	24	<u>4 875</u>	<u>6 375</u>
Summa långfristiga skulder		<u>4 875</u>	<u>6 375</u>
Kortfristiga skulder			
Skulder till kreditinstitut	24	1 500	1 500
Leverantörsskulder		17	69
Skulder till koncernföretag		120	121
Skatteskulder		422	-
Övriga kortfristiga skulder		233	276
Upplupna kostnader och förutbetalda intäkter		449	434
Summa kortfristiga skulder		<u>2 741</u>	<u>2 400</u>
Summa skulder och eget kapital		<u>49 144</u>	<u>48 667</u>
Ställda säkerheter	27	<u>17 320</u>	<u>17 311</u>
Ansvarsförbindelser	28	<u>39 423</u>	<u>42 349</u>

Noter, gemensamma för moderbolag och koncern

Not 1 Redovisnings- och värderingsprinciper

Garpco ABs årsredovisning har upprättats enligt årsredovisningslagen och Bokföringsnämndens allmänna råd förutom vad avser redovisning av leasingavtal där Redovisningsrådets rekommendation RR 6:99 har tillämpats.

Koncern tillämpar Rådet för finansiell rapporterings uttalande UFR 2, Koncernbidrag och aktieägartillskott.

Koncernredovisning

I koncernredovisningen ingår dotterföretag där moderbolaget direkt eller indirekt innehar mer än 50 % av rösterna, eller på annat sätt har ett bestämmande inflytande.

Koncernens bokslut är upprättat enligt förvärvsmetoden, vilket innebär att dotterbolagens egna kapital vid förvärvet, fastställt som skillnaden mellan tillgångarnas och skuldernas verkliga värden, elimineras i sin helhet. I koncernens egna kapital ingår härigenom endast den del av dotterbolagens egna kapital som tillkommit efter förvärvet.

Under året förvärvade bolag inkluderas i koncernredovisningen med belopp avseende tiden efter förvärvet. Resultat från under året sålda bolag har inkluderats i koncernens resultaträkning för tiden fram till tidpunkten för avyttringen.

Internvinster inom koncernen elimineras i sin helhet.

I koncernens resultaträkning redovisas minoritetens andel i årets resultat. Minoritetens andel i dotterbolags kapital redovisas i separat post i koncernens balansräkning.

I moderbolagets bokslut redovisas andelar i dotterföretag till anskaffningsvärde med avdrag för eventuella nedskrivningar. Som utdelning från dotterföretag redovisas endast erhållen utdelning av vinstmedel som intjänats efter förvärvet.

Intresseföretagsredovisning

Som intresseföretag betraktas de företag som inte är dotterföretag men där moderbolaget direkt eller indirekt innehar minst 20 % av rösterna för samtliga andelar, eller på annat sätt har ett betydande inflytande.

I koncernens bokslut redovisas andelar i intresseföretag enligt kapitalandelsmetoden. Kapitalandelsmetoden innebär att andelar i ett företag redovisas till anskaffningsvärde vid anskaffningstillfället och därefter justeras med koncernens andel av förändringen i intresseföretagets nettotillgångar. Andelarnas värde inkluderar goodwill (efter avdrag för ackumulerade avskrivningar) vid förvärvet. I koncernens resultaträkning ingår som intäkt koncernens andel av intresseföretagets resultat. Ej utdelad ackumulerad vinstandel hänförlig till intresseföretag redovisas i koncernbalansräkningen som kapitalandelsfond under bundna reserver. Orealiserade internvinster elimineras med den på koncernen belöpande andelen av vinsten.

I moderbolagets bokslut redovisas andelar i intresseföretag till anskaffningsvärde med avdrag för eventuella nedskrivningar. Som intäkt från intresseföretag redovisas endast erhållen utdelning av vinstmedel som intjänats efter förvärvet.

Utländska valutor

Tillgångar och skulder i utländsk valuta värderas till balansdagens kurs. I de fall valutasäkringsåtgärd genomförs, t ex terminssäkring, används terminskursen. Transaktioner i utländsk valuta omräknas enligt transaktionsdagens avistakurs.

Vid valutasäkring av framtida budgeterade flöden omvärderas inte säkringsinstrumenten vid förändrade valutakurser. Hela effekten av förändringar i valutakurserna redovisas i resultaträkningen när säkringsinstrumenten förfaller till betalning.

Intäkter

Försäljning av varor redovisas vid leverans av produkter till kunden, i enlighet med försäljningsvillkoren. Försäljningen redovisas efter avdrag för moms och rabatter. I koncernredovisningen elimineras koncernintern försäljning.

Övriga intäkter som intjänats intäktsredovisas enligt följande
Ränteintäkter: i enlighet med effektiv avkastning
Erhållen utdelning: när rätten att erhålla utdelning bedöms som säker.

Lånekostnader

I koncernen och moderbolaget redovisas samtliga lånekostnader som kostnader i den period till vilken de hänförs.

Inkomstskatter

Redovisade inkomstskatter innefattar skatt som skall betalas eller erhållas avseende aktuellt år, justeringar avseende tidigare års aktuella skatt, förändringar i uppskjuten skatt samt andel i intressebolags skatt.

Värdering av samtliga skatteskulder/-fordringar sker till nominella belopp och görs enligt de skatteregler och skattesatser som är beslutade eller som är aviserade och med stor säkerhet kommer att fastställas.

20

21

För poster som redovisas i resultaträkningen, redovisas även därmed sammanhängande skatteeffekter i resultaträkningen. Skatteeffekter av poster som redovisas direkt mot eget kapital, redovisas mot eget kapital.

Uppskjuten skatt beräknas enligt balansräkningsmetoden på alla temporära skillnader som uppkommer mellan redovisade och skattemässiga värden på tillgångar och skulder.

Uppskjuten skattefordran avseende framtida skattemässiga avdrag redovisas i den utsträckning det är sannolikt att avdraget kan avräknas mot överskott vid framtida beskattning.

I moderbolaget redovisas - på grund av sambandet mellan redovisning och beskattning - den uppskjutna skatteskulden på obeskattade reserver, som en del av de obeskattade reserverna.

Immateriella tillgångar

Varumärken

Varumärken redovisas till anskaffningsvärde minskat med avskrivningar. Linjär avskrivningsmetod används och avskrivningstiden 5 år har tillämpats.

Goodwill

Goodwill utgörs av det belopp varmed anskaffningsvärdet överstiger det verkliga värdet på koncernens andel i det förvärvade dotterföretagets nettotillgångar vid förvärvstillfället.

Goodwill skrivs av linjärt över den beräknade nyttjandetiden. Merparten av koncerngoodwillen skrivs av över 5 år. En mindre andel goodwill skrivs av över 10 år.

Materiella anläggningstillgångar

Materiella anläggningstillgångar redovisas till anskaffningsvärde minskat med avskrivningar. Utgifter för förbättringar av tillgångars prestanda, utöver ursprunglig nivå, ökar tillgångens redovisade värde. Utgifter för reparation och underhåll redovisas som kostnader.

Lånekostnader redovisas som kostnader i den period de uppkommer.

Materiella anläggningstillgångar skrivs av systematiskt över tillgångens bedömda nyttjandeperiod. När tillgångarnas avskrivningsbara belopp fastställs, beaktas i förekommande fall tillgångens restvärde.

Linjär avskrivningsmetod används för samtliga typer av materiella tillgångar. Följande avskrivningstider tillämpas:

Industribyggnader som används i rörelsen	20-25 år
Markanläggningar	20 år
Maskiner och andra tekniska anläggningar	5-10 år
Inventarier, verktyg och installationer	5-10 år

Statliga stöd

Statliga stöd redovisas till verkligt värde när det finns rimlig säkerhet att stödet kommer att erhållas och att koncernen kommer att uppfylla alla därmed sammanhängande villkor.

Statligt stöd som hänför sig till förväntade kostnader redovisas som förutbetalda intäkter. Stödet intäktsförs i den period då de kostnader uppkommer som det statliga stödet är avsett att kompensera.

Statliga stöd för anskaffning av materiella anläggningstillgångar reducerar tillgångens redovisade värde.

Leasingavtal

Leasingavtal som innebär att koncernen, som leasagare, i allt väsentligt åtnjuter de ekonomiska förmånerna och bär de ekonomiska riskerna som är hänförliga till leasingobjektet, klassificeras som finansiell leasing och objektet redovisas som en anläggningstillgång i koncernbalansräkningen. Motsvarande förpliktelse att i framtiden betala leasingavgifter redovisas som skuld. Vid leasingperiodens början redovisas tillgången och skulden till det lägsta av leasingobjektets verkliga värde och nuvärdet av minimileaseavgifterna.

Leasingavtal där de ekonomiska fördelar och risker som är hänförliga till leasingobjektet i allt väsentligt kvarstår hos uthyraren, klassificeras som operationell leasing. Betalningar enligt dessa avtal kostnadsförs linjärt över leasingperioden.

I moderbolaget redovisas samtliga leasingavtal, oavsett om de är finansiella eller operationella, som hyresavtal (operationella leasingavtal). Leasingavgiften kostnadsförs linjärt över leasingperioden.

Finansiella instrument

Finansiella instrument som redovisas i balansräkningen inkluderar värdepapper, andra finansiella fordringar, kundfordringar, leverantörsskulder, leasingkulder och låneskulder. Marknadsvärden på finansiella instrument beräknas utifrån aktuella marknadsnoteringar på balansdagen.

Marknadsräntor och en uppskattning av företagets riskpremie ligger till grund för beräkningar av marknadsvärden på långfristiga lån. För övriga finansiella instrument, i huvudsak kortfristiga lån och placeringar där marknadsvärden ej finns noterade, bedöms marknadsvärdet överensstämma med bokfört värde.

Kundfordringar

Kundfordringar redovisas som omsättningstillgångar till det belopp som förväntas bli inbetalt efter avdrag för individuellt bedömda osäkra kundfordringar.

Värdepapper och finansiella fordringar

Värdepapper och finansiella fordringar som är anskaffade med avsikt att innehas långsiktigt redovisas inledningsvis till verkligt värde och därefter till upplupet anskaffningsvärde med tillämpning av effektivräntemetoden, minskat med eventuell reservering för värdeminskning.

Värdepapper som är anskaffade med avsikt att innehas kortsiktigt redovisas i enlighet med lägsta värdets princip till det lägsta av anskaffningsvärde och marknadsvärde.

Alla transaktioner med värdepapper redovisas på affärsdagen.

Låneskulder

Låneskulder redovisas initialt till erhållet belopp efter avdrag för transaktionskostnader. Skiljer sig det redovisade beloppet från det belopp som skall återbetalas vid förfallotidpunkten periodiseras mellanskillnaden såsom räntekostnad eller ränteintäkt över lånets löptid. Härigenom överensstämmer vid förfallotidpunkten det redovisade beloppet och det belopp som skall återbetalas.

Upphörande av redovisning av finansiella skulder sker först när skulderna har reglerats genom återbetalning eller att dessa efterskänkts.

Fordringar

Fordringar med förfallodag mer än 12 månader efter balansdagen redovisas som anläggningstillgångar, övriga som omsättningstillgångar. Fordringar upptas till det belopp som efter individuell prövning beräknas bli betalt.

Varulager

Varulagret värderas, med tillämpning av först-in först-ut-principen, till det lägsta av anskaffningsvärdet och nettoförsäljningsvärdet på balansdagen.

Anskaffningsvärdet för egentillverkade hel- och halv fabrikat har beräknats till varornas tillverkningskostnader inklusive skälig andel av indirekta tillverkningsomkostnader.

Avsättningar

Som avsättning redovisas utfästelse om direktpension utanför tryggandelagens regelverk.

Ersättningar till anställda

Pensionsförpliktelser

Koncernens svenska pensionsförpliktelser hanteras via försäkringsbolag. Premier avseende avgiftsbestämda pensionsplaner kostnadsförs löpande.

Rapportering för verksamhetsgrenar

En verksamhetsgren är en del av koncernens verksamhet som skiljer sig från andra verksamhetsdelar vad gäller affärsidé, efterfråge- och produktionsstruktur samt risknivå.



Kassaflödesanalys

Kassaflödesanalysen upprättas enligt indirekt metod. Det redovisade kassaflödet omfattar endast transaktioner som medför in- eller utbetalningar.

Som likvida medel klassificeras, förutom kassa- och banktillgodohavanden, kortfristiga finansiella placeringar som dels är utsatta för endast en obetydlig risk för värdefluktuationer, dels

- handlas på en öppen marknad till kända belopp eller
- har en kortare återstående löptid än tre månader från anskaffningstidpunkten.

Nyckeltalsdefinitioner

Soliditet

Eget kapital och obeskattade reserver (med avdrag för uppskjuten skatt) i förhållande till balansomslutningen.

Avkastning på totalt kapital

Resultat före avdrag för räntekostnader i förhållande till genomsnittlig balansomslutning.

Avkastning på eget kapital

Resultat efter finansiella poster i förhållande till genomsnittligt eget kapital och obeskattade reserver (med avdrag för uppskjuten skatt).

Resultat per aktie

Resultat efter skatt i förhållande till antal aktier.

Not 2 Risker

Koncernen är genom sin verksamhet exponerad för såväl finansiella som operationella risker. Med finansiella risker avses fluktuationer i resultat och kassaflöde till följd av bland annat förändringar i räntenivåer, valutakurser och kreditrisker. Den övergripande målsättningen är att med hjälp av koncernledningen minska de negativa effekterna av de finansiella riskerna. Med operationella risker avses negativ inverkan av kraftiga råvaruprishöjningar och höjningar av energipriset samt produktionsbortfall förorsakade av egendomsskador eller avbrott hos underleverantörer.

Finansiella risker

Valutarisker

Affärsområde *Industrikomponenter i polymera material* utsätts för transaktionsrisker vid framförallt försäljning i utländsk valuta. Valutaexponeringen sker primärt i EURO och i NOK. När det gäller försäljning i NOK, som under året svarade för drygt 4 % av affärsområdets totala fakturering, har drygt 40 % varit terminssäkrat och full exponering har gällt för resten. För det kommande året förväntas andelen i NOK ligga kvar på samma andel och beroende på kursutvecklingen kan upp till 75 % komma att terminssäkras. När det gäller den del av faktureringen i EURO som produceras vid "UW syd", elimineras valutarisken genom användandet av valutakonto, varifrån betalning sker till den utländske råvaruleverantören för denna produktion. Affärsområde *Industriverktyg* verkar internationellt och utsätts för transaktionsrisker vid såväl köp som försäljningar i utländsk valuta. Valutaexponeringen sker primärt i USD och i EURO och är större vad gäller köp än försäljningen då en stor del av exporten sker i SEK. Valutakonton används för såväl USD som EURO och den del av inköpen som inte täcks av motsvarande försäljning är fullt ut exponerad för valutarisk. När det gäller den viktiga exporten till Storbritannien så sker den i SEK och är i sig inte föremål för valutarisk men då GBP har utvecklats mycket ogynnsamt har konkurrensförmågan för det i England delägda bolaget påverkats negativt.

Affärsområde *Interiör och design* har inga större köp i utländsk valuta att tala om. Försäljningen i EURO har ökat och uppgick till 7 %, försäljningen i NOK uppgick till 8 % och försäljningen i DKK uppgick till 3 % av affärsområdets totala fakturering. Denna försäljning är fullt ut exponerad för valutarisk.

Samtliga långfristiga lån i koncernen är i svensk valuta.

Ränterisker

Koncernen innehar inga väsentliga räntebärande tillgångar. Avtalade checkkrediter (14 775 tkr) har rörlig ränta men var vid årsskiftet ej utnyttjade. Samtliga av koncernens övriga totala långfristiga lån är till rörlig ränta och således utsatta för ränterisker.

Kreditrisker

Koncernen har medvetet högre kreditrisker för affärsområdet *Industriverktyg*, där en satsning har gjorts på ökad exportförsäljning. Då denna försäljning avser marknader med betydligt längre kredittider och mottagaren ofta är en agent för ett helt land, kan betydande belopp vara utestående. Även inom affärsområdet *Interiör och design* föreligger en något högre kreditrisk för viss del av fönsterproduktionen, vilken svarar för ca 10 % av affärsområdets totala omsättning. Utöver risken att förlora denna volym är kreditrisken vid varje tillfälle maximalt 0,5 mkr. Beroende på kundstruktur har de olika affärsområdena olika rutiner för riskbedömning av nya kunder som skall säkra att försäljning bara sker till kunder med lämplig kreditbakgrund. Förfallna fordringar rapporteras veckovis till moderbolaget Garpco AB för uppföljning och åtgärd, vilket också har bidragit till att kundförlusterna historiskt sett har varit låga.

Likviditetsrisker

Hantering av likviditetsrisker i koncernen sker med försiktighet som utgångspunkt, vilket innebär att alltid behålla tillräckliga likvida medel i kombination med väl tilltagna avtalade checkkrediter.

Operationella risker


Råvaror

Produktionen inom affärsområde *Industrikomponenter i polymera material* förbrukar en stor mängd el, vilket kan påverka affärsområdets resultat negativt. Produktionen inom affärsområde *Industriverktyg* är beroende av råmaterial som plåt och hårdmetall. Kraftiga prishöjningar på dessa varor kan påverka affärsområdets resultat negativt. För att minska riskerna anlitas en rad olika leverantörer och skrivs, när så kan ske, avropsavtal för så långa perioder som möjligt. När det gäller affärsområde *Interiör och design* bedöms råvaruriskerna vara måttliga även om priset på el har betydelse. För att minska riskerna vad gäller kostnaden för el så har koncernen tecknat fastprisavtal till förmånliga villkor för affärsområdena *Industrikomponenter i polymera material* och *Interiör och design* för åren 2010 och 2011.

Avbrott och egendomsskador

Koncernen har en enhetlig policy för hur försäkringsskyddet för egendomsskador och avbrott skall utformas. Inom affärsområde *Industrikomponenter för polymera material* finns idag möjlighet att styra om produktionen till övriga anläggningar inom affärsområdet, vilket minskar risken för långvarig störning för kunderna. Inom de övriga två affärsområdena finns inte motsvarande möjligheter.

Not 3 Nettoomsättningens och rörelseresultatets fördelning på verksamhetsgrenar

	Koncernen	
	<u>2009</u>	<u>2008</u>
Nettoomsättningen fördelar sig på verksamhetsgrenar enligt följande:		
Konsultationer	236	131
Industrikomponenter i polymera material	53 697	73 992
Industriverktyg	52 441	45 329
Interiör och design	39 095	44 950
Summa	<u>145 469</u>	<u>164 402</u>
Rörelseresultatet fördelar sig på verksamhetsgrenar enligt följande:		
Moderbolag	914	630
Industrikomponenter i polymera material	-2 274	6 551
Industriverktyg	1 701	3 903
Interiör och design	-192	917
 Summa	<u>149</u>	<u>12 001</u>

Not 4 Övriga rörelseintäkter

Av bolagets övriga intäkter avser 879 tkr realisationsvinst vid avyttring av fastighet.

Not 5 Ersättning till revisorerna

	Koncernen		Moderbolaget	
	<u>2009</u>	<u>2008</u>	<u>2009</u>	<u>2008</u>
<u>Revision</u>				
Öhrlings PricewaterhouseCoopers	238	222	105	70
Deloitte & Touche	44	42	-	-
LR Revision	25	25	-	-
<u>Andra uppdrag än revisionsuppdraget</u>				
Öhrlings PricewaterhouseCoopers	149	163	40	40
LR Revision	90	67	-	-
Summa	<u>546</u>	<u>519</u>	<u>145</u>	<u>110</u>

Not 6 Finansiella leasingavtal

	Koncernen	
	<u>2009</u>	<u>2008</u>
I koncernens materiella anläggningstillgångar ingår leasingobjekt som innehas enligt finansiella leasingavtal enligt följande		
<u>Maskiner och andra tekniska anläggningar</u>		
Anskaffningsvärden	11 411	9 951
Ackumulerade avskrivningar	-6 314	-4 500
	<u>5 097</u>	<u>5 451</u>

Framtida minimileasingavgifter har följande förfallotidpunkter:

<u>Nominella värden</u>		
Inom ett år	2 230	1 702
Senare än ett men inom fem år	4 314	5 003
Senare än fem år	-	136
	<u>6 544</u>	<u>6 841</u>

	<u>Koncernen</u>	<u>2008</u>
	<u>2009</u>	
<u>Nuvärden</u>		
Inom ett år	2 118	1 617
Senare än ett men inom fem år	3 929	4 451
Senare än fem	-	106
	<u>6 047</u>	<u>6 174</u>

Nuvärdet av de framtida minimileasingavgifterna redovisas som skuld till kreditinstitut dels som kortfristig skuld, dels som långfristig skuld.

Under året har två finansiella leasingavtal tecknats avseende en bredbandsputs hos Glimakra Akvamatik AB samt en stor svarv hos UW-ELAST AB. Båda avtalen har en avtalstid som löper under 5 år. Efter avtalstidens slut har företaget en skyldighet att förvärva objekten för ett garanterat restvärde.

Not 7 Medelantal anställda, löner, andra ersättningar och sociala avgifter

	<u>2009</u>	<u>2008</u>
Medelantalet anställda, med fördelning på kvinnor och män uppgår till		
<u>Koncernen</u>		
Kvinnor	24	21
Män	111	123
	<u>135</u>	<u>144</u>
Totalt för koncernen		
<u>Moderbolaget</u>		
Kvinnor	2	1
Män	1	1
	<u>3</u>	<u>2</u>
Totalt för moderbolaget		
<u>Koncernen</u>		
Löner och ersättningar uppgår till		
Styrelsen och verkställande direktören	7 188	5 041
Övriga anställda	34 150	36 903
	<u>41 338</u>	<u>41 944</u>
Totala löner och ersättningar		



	<u>2009</u>	<u>2008</u>
Sociala avgifter enligt lag och avtal	13 662	13 970
Pensionskostnader (varav för styrelse och verkställande direktör 1.277 (739)).	3 517	2 879
	<hr/>	<hr/>
Totala löner, ersättningar, sociala avgifter och pensionskostnader för koncernen	<u>58 517</u>	<u>58 793</u>
I summa personalkostnader ingår statligt anställningsstöd med 1.557 tkr (1.231).		
<u>Moderbolaget</u>		
Löner och ersättningar uppgår till		
Styrelse och verkställande direktören	730	769
Övriga anställda	616	405
	<hr/>	<hr/>
Totala löner och ersättningar	1 346	1 174
Sociala avgifter enligt lag och avtal	494	447
Pensionskostnader (varav för styrelse och verkställande direktören 147 (186))	180	222
	<hr/>	<hr/>
Totala löner, ersättningar, sociala avgifter och pensionskostnader för moderbolaget.	<u>2 020</u>	<u>1 843</u>

Styrelseledamöter och ledande befattningshavare

Koncernen

	2009		2008	
	Antal på balansdagen	Varav män	Antal på balansdagen	Varav män
Styrelseledamöter	31	87 %	29	96 %
Verkställande direktör och andra ledande befattningshavare	27	78 %	27	74 %

Moderbolaget

Styrelseledamöter och ledande befattningshavare

	2009		2008	
	Antal på balansdagen	Varav män	Antal på balansdagen	Varav män
Styrelseledamöter	4	100 %	4	100%
Verkställande direktör och andra ledande befattningshavare	2	50 %	2	50 %

Not 8 Resultat från värdepapper och fordringar som är anläggningstillgångar

	<u>2009</u>	<u>2008</u>
<u>Koncernen</u>		
Nedskrivning av anläggningstillgång	-90	-
Realisationsresultat vid försäljning av dotterföretag	-	-340
	<u>-90</u>	<u>-340</u>
Summa		

Not 9 Ränteintäkter och liknande resultatposter

	<u>2009</u>	<u>2008</u>
<u>Koncernen</u>		
Utdelning	2	2
Räntor	373	684
Kursdifferenser	159	234
Återförd nedskrivning av kortfristiga placeringar	16	-
	<u>550</u>	<u>920</u>
Summa		
<u>Moderbolaget</u>		
Räntor	42	237
Räntor från koncernföretag	273	185
	<u>315</u>	<u>422</u>
Summa		

21

Not 10 Skatt på årets resultat

	Koncernen		Moderbolaget	
	<u>2009</u>	<u>2008</u>	<u>2009</u>	<u>2008</u>
Aktuell skatt för året */	-1 435	-3 372	-788	-878
Uppskjuten skatt **/	590	512	-	-
Förändring uppskjuten skattefordran, not 19	52	64	-	-
Andel i intresseföretags skatt	-34	-22	-	-
Summa	<u>-827</u>	<u>-2 818</u>	<u>-788</u>	<u>-878</u>
* varav skatteeffekt av schablonränta på periodiseringsfond	-104	-121	-42	-58

** Uppskjuten skatt har 2008 räknats om till 26,3%, effekten har redovisats i resultaträkningen.

Not 11 Varumärken

	Koncernen	
	<u>2009</u>	<u>2008</u>
Ingående anskaffningsvärden	300	-
Årets aktiverade utgifter, inköp	-	300
Utgående ackumulerade anskaffningsvärden	300	300
Ingående avskrivningar	-40	-
Årets avskrivningar	-60	-40
Utgående ackumulerade avskrivningar	-100	-40
Utgående restvärde enligt plan	<u>200</u>	<u>260</u>

Not 12 Goodwill

	<u>2009-12-31</u>	<u>2008-12-31</u>
<u>Koncernen</u>		
Ingående anskaffningsvärden	13 144	14 495
- Justering av förvärvsanalys	9	-1 351
Utgående ackumulerade anskaffningsvärden	<u>13 153</u>	<u>13 144</u>

	<u>2009-12-31</u>	<u>2008-12-31</u>
Ingående avskrivningar	-8 898	-7 744
Årets förändringar		
-Avskrivningar	-1 154	-1 154
Utgående ackumulerade avskrivningar	-10 052	-8 898
-Nedskrivning	-2 424	-
Utgående restvärde enligt plan	<u>677</u>	<u>4 246</u>

Not 13 Byggnader och mark

	<u>2009-12-31</u>	<u>2008-12-31</u>
<u>Koncernen</u>		
Ingående anskaffningsvärden	47 153	40 912
Årets förändringar		
-Genom förvärv av dotterföretag	81	5 247
-Inköp	1 155	1 178
-Försäljning och utträngning	-3 414	-184
-Omklassificering från pågående nyanläggning	3 876	-
Utgående ackumulerade anskaffningsvärden	48 851	47 153
-Ingående avskrivningar	-15 508	-11 793
Årets förändringar		
-Årets avskrivningar	-1 538	-1 480
-Försäljning och utträngning	892	41
-Genom förvärv av dotterföretag	-	-2 047
-Årets nedskrivningar	-	-209
-Ingående direktavdrag	-	-20
Utgående ackumulerade avskrivningar	-16 154	-15 508
Utgående restvärde enligt plan	<u>32 697</u>	<u>31 645</u>
Bokfört värde för fastigheter i Sverige	<u>32 697</u>	<u>31 645</u>
Taxeringsvärden för fastigheter i Sverige	<u>22 129</u>	<u>22 736</u>

11

54

Not 14 Maskiner och andra tekniska anläggningar

	<u>2009-12-31</u>	<u>2008-12-31</u>
<u>Koncernen</u>		
Ingående anskaffningsvärden	59 432	42 844
Ingående anskaffningsvärde leasing	9 951	7 353
Årets förändringar		
-Genom förvärv av dotterföretag	-	12 304
-Inköp	2 877	8 895
-Omklassificering från pågående nyanläggning	121	-
-Försäljningar och utrangeringar	-1 894	-2 013
	<hr/>	<hr/>
Utgående ackumulerade anskaffningsvärden	70 487	69 383
Ingående avskrivningar	-45 397	-34 276
Ingående avskrivningar leasing	-4 500	-2 785
Årets förändringar		
-Genom förvärv av dotterföretag	-	-9 634
-Försäljningar och utrangeringar	1 313	1 579
-Avskrivningar	-6 198	-4 781
	<hr/>	<hr/>
Utgående ackumulerade avskrivningar	-54 782	-49 897
	<hr/>	<hr/>
Utgående restvärde enligt plan	<u>15 705</u>	<u>19 486</u>

Not 15 Inventarier, verktyg och installationer

	<u>2009-12-31</u>	<u>2008-12-31</u>
<u>Koncernen</u>		
Ingående anskaffningsvärden	11 586	11 339
Årets förändringar		
-Inköp	292	442
-Försäljningar och utrangeringar	-264	-195
	<hr/>	<hr/>
Utgående ackumulerade anskaffningsvärden	11 614	11 586
Ingående avskrivningar	-9 880	-9 554
Årets förändringar		
-Försäljningar och utrangeringar	261	191
-Avskrivningar	-556	-517
	<hr/>	<hr/>
Utgående ackumulerade avskrivningar	-10 175	-9 880
	<hr/>	<hr/>
Utgående restvärde enligt plan	<u>1 439</u>	<u>1 706</u>



	<u>2009-12-31</u>	<u>2008-12-31</u>
<u>Moderbolaget</u>		
Ingående anskaffningsvärden	250	254
Årets förändringar		
-Inköp	9	5
-Försäljningar och utrangeringar	-49	-9
	<u> </u>	<u> </u>
Utgående ackumulerade anskaffningsvärden	210	250
Ingående avskrivningar	-169	-141
Årets förändringar		
-Försäljningar och utrangeringar	49	6
-Avskrivningar	-31	-34
	<u> </u>	<u> </u>
Utgående ackumulerade avskrivningar	-151	-169
	<u> </u>	<u> </u>
Utgående restvärde enligt plan	<u>59</u>	<u>81</u>

Not 16 Pågående nyanläggningar och förskott avseende materiella anläggningstillgångar

	Koncernen	
	<u>2009</u>	<u>2008</u>
Ingående nedlagda kostnader	4 261	286
Under året nedlagda kostnader	-	3 975
Under året genomförda omfördelningar	-3 997	-
	<u> </u>	<u> </u>
Utgående nedlagda kostnader	<u>264</u>	<u>4 261</u>

Not 17 Andelar i intresseföretag

Koncernen

	Org nr	Säte
Swedex Ltd.	GB808731718	Blyth, England

	<u>Kapital- andel %</u>	<u>Rösträtts- andel %</u>	<u>Antal andelar</u>	<u>Bokfört värde i koncernen</u>
Swedex Ltd.	33	33	66	410

Koncernens andel av intresseföretagens egna kapital uppgår till 31 (148)

Not 18 Finansiella anläggningstillgångar

	<u>2009-12-31</u>	<u>2008-12-31</u>
<u>Koncernen</u>		
<u>Långfristiga värdepappersinnehav:</u>		
Ingående anskaffningsvärden	188	50
-omklassificeringar	-	138
-nedskrivning	-90	-
	<u>98</u>	<u>188</u>
Utgående ackumulerade anskaffningsvärden	98	188
	<u>98</u>	<u>188</u>

Not 19 Uppskjutna skattefordringar/skatteskulder

	<u>Koncernen</u>	
	<u>2009</u>	<u>2008</u>
<u>Uppskjutna skattefordringar</u>		
Uppskjuten skattefordran på avsättningar avseende utfästelse om direktpension utanför tryggandelagens regelverk, 26,3 % (26,3%).	476	504
Uppskjuten skattefordran på leasingavtal	156	94
Uppskjuten skattefordran på internvinst i lager	18	-
	<u>650</u>	<u>598</u>
Summa	650	598

	Koncernen	
	<u>2009</u>	<u>2008</u>
<u>Uppskjutna skatteskulder</u>		
Uppskjuten skatt på obeskattade reserver	6 024	6 138
Uppskjuten skatt på övervärden materiella anläggningstillgångar	4 591	5 047
Summa	<u>10 615</u>	<u>11 185</u>

Not 20 Övriga långfristiga fordringar

	Koncernen	
	<u>2009</u>	<u>2008</u>
Ingående anskaffningsvärden	2 065	1 902
Tillkommande fordringar	-	163
Avgående fordringar, amorteringar	-256	-
Utgående ackumulerat anskaffningsvärde	<u>1 809</u>	<u>2 065</u>
Utgående restvärde enligt plan	<u>1 809</u>	<u>2 065</u>

Not 21 Kortfristiga placeringar

	<u>2009-12-31</u>	<u>2008-12-31</u>
<u>Koncernen</u>		
Bokfört värde	<u>67</u>	<u>50</u>
Varav noterat värdepapper		
Bokfört värde	67	50
Börsvärde eller motsvarande	67	50

Not 22 Förändring av eget kapital

	Aktie- kapital	Bundna reserver	Fria reserver och årets resultat	Summa eget kapital
<u>Koncernen</u>				
Eget kapital 2007-12-31	715	6 393	32 627	39 735
Nyemission	40	-	2 767	2 807
Utdelning enligt beslut på årsstämman			-858	-858
Förändring av omräkningsdifferens av befintliga dotterföretag			94	94
Förskjutningar mellan bundna och fria reserver		-716	716	-
Årets resultat			7 238	7 238
Eget kapital 2008-12-31	755	5 677	42 584	49 016
Utdelning enligt beslut av årsstämma			-906	-906
Förskjutningar mellan bundna och fria reserver		962	-962	-
Årets resultat			-2 219	-2 219
Eget kapital 2009-12-31	755	6 639	38 497	45 891

I bundna reserver ingår kapitalandelsfond med 0 (0).

	Aktie- kapital	Reserv- fond	Övrigt fritt eget kapital	Summa eget kapital
<u>Moderbolaget</u>				
Eget kapital 2007-12-31	715	1 873	24 348	26 936
Nyemission	40		2 767	2 807
Utdelning enligt beslut av årsstämman			-858	-858
Årets resultat			3 247	3 247
Eget kapital 2008-12-31	755	1 873	29 504	32 132
Utdelning enligt beslut av årsstämman			-906	-906
Årets resultat			2 048	2 048
Eget kapital 2009-12-31	755	1 873	30 646	33 274

Aktiekapitalet består av 755 000 st aktier med kvotvärde 1 kr.

Antal A-aktier uppgår till 180 000 st med röstvärde 10 och antal B-aktier uppgår till 575 000 st med röstvärde 1.

Not 23 Övriga avsättningar

	Koncernen	
	<u>2009</u>	<u>2008</u>
Utfästelse om direktpension utanför tryggandelagens regelverk	2 285	2 419
Summa	<u>2 285</u>	<u>2 419</u>

Not 24 Långfristiga skulder

	<u>2009-12-31</u>	<u>2008-12-31</u>
Långfristiga skulder som förfaller till betalning senare än fem år efter balansdagen:		
<u>Koncernen</u>		
Skulder till kreditinstitut	10 629	10 205
Summa	<u>10 629</u>	<u>10 205</u>
<u>Moderbolaget</u>		
Skulder till kreditinstitut	-	375
Summa	<u>0</u>	<u>375</u>

Not 25 Checkräkningskredit

Koncernen

Avtalat belopp på checkräkningskredit uppgår i år till 14 775 (14 775).

Moderbolaget

Avtalat belopp på checkräkningskredit uppgår i år till 1 000 (1 000).

Not 26 Upplupna kostnader och förutbetalda intäkter

	<u>2009-12-31</u>	<u>2008-12-31</u>
<u>Koncernen</u>		
Upplupna personalrelaterade poster	10 525	13 152
Övriga poster	1 349	3 347
Summa	<u>11 874</u>	<u>16 499</u>

Not 27 Ställda säkerheter

	Koncernen		Moderbolaget	
	<u>2009-12-31</u>	<u>2008-12-31</u>	<u>2009-12-31</u>	<u>2008-12-31</u>
För egna avsättningar och skulder				
Avseende Övriga avsättningar				
Långfristiga fodringar pantsatta för utfästelse om direktpension	1 809	1 915	-	-
Avseende Skulder till kreditinstitut				
Fastighetsinteckningar	25 700	27 700	-	-
Företagsinteckningar	24 067	29 667	1 000	1 000
Aktier i dotterföretag	33 637	44 855	16 320	16 311
Tillgångar belastade med äganderättsförbehåll	1 757	2 059	-	-
Summa avseende egna skulder och avsättningar	<u>86 970</u>	<u>106 196</u>	<u>17 320</u>	<u>17 311</u>

Not 28 Ansvarsförbindelser

	Koncernen		Moderbolaget	
	<u>2009-12-31</u>	<u>2008-12-31</u>	<u>2009-12-31</u>	<u>2008-12-31</u>
Borgensförbindelse till förmån för dotterbolag	-	-	39 423	42 349
Övriga ansvarsförbindelser	-	1 018	-	-
Summa ansvarsförbindelser	<u>0</u>	<u>1 018</u>	<u>39 423</u>	<u>42 349</u>

Not 29 Justering för poster som inte ingår i kassaflödet, mm

	Koncernen	
	<u>2009</u>	<u>2008</u>
Avskrivningar	9 505	7 902
Andel i intresseföretagets resultat före skatt	167	76
Nedskrivning goodwill	2 424	-
Realisationsresultat vid försäljning av materiella anläggningstillgångar	-879	229
Övrigt	-134	201
Summa	<u>11 083</u>	<u>8 408</u>

Not 30 Inköp och försäljningar mellan koncernföretag

	<u>2009</u>	<u>2008</u>
<u>Moderbolaget</u>		
Av bolagets nettoomsättning avser försäljning till dotterföretag, %	94	96
Av bolagets inköp avser inköp från dotterföretag, %	8	8

Not 31 Leasingkostnader

	<u>2009</u>	<u>2008</u>
<u>Moderbolaget</u>		
Moderbolagets leasingkostnader uppgår under året till	<u>63</u>	<u>69</u>

Not 32 Resultat från andelar i koncernföretag

	<u>2009</u>	<u>2008</u>
<u>Moderbolaget</u>		
Erhålla koncernbidrag från dotterföretag	2 250	3 300
Utdelning från dotterföretag	-	1 200
	<u>2 250</u>	<u>4 500</u>

Not 33 Bokslutsdispositioner

	<u>2009</u>	<u>2008</u>
Återföring av periodiseringsfond	502	134
Avsättning till periodiseringsfond	-997	-1 045
Summa	<u>-495</u>	<u>-911</u>

Not 34 Andelar i koncernföretag


	Org nr	Säte		
UW-ELAST AB	556121-1102	Mariestad		
Swedex AB	556230-6877	Mjölby		
Glimakra Akvamatik AB	556120-7837	Glimåkra		
Interpur AB	556275-7863	Mariestad		
			<u>2009-12-31</u>	<u>2008-12-31</u>
Ingående bokfört värde			31 344	32 575
-Inköp			-	120
-Justering av köpeskilling			9	-1 351
Utgående bokfört värde			<u>31 353</u>	<u>31 344</u>

	<u>Kapital- andel %</u>	<u>Rösträtts- andel %</u>	<u>Antal aktier</u>	<u>Bokfört värde</u>
UW-ELAST AB	100	100	10 800	6 740
Swedex AB	100	100	2 100	8 173
Glimakra Akvamatik AB	100	100	1 000	16 320
Interpur AB	100	100	1 000	120
Summa				<u>31 353</u>

Not 35 Obeskattade reserver

	<u>2009-12-31</u>	<u>2008-12-31</u>
<u>Moderbolaget</u>		
Periodiseringsfonder	8 254	7 759
Summa	<u>8 254</u>	<u>7 759</u>

Jönköping 2010-03-08




Leif Garpheden
Verkställande direktör



Markus Strand



Leif Larsson




Rolf Ekedahl
Ordförande

Vår revisionsberättelse har avgivits 2010-03-12



Kent Bardh
Godkänd revisor



Martin Odqvist
Auktoriserad revisor

Styrelse och ledning

Rolf Ekedahl, född 1949

Styrelsens Ordförande

Ekonom

Styrelsens ordförande sedan februari 2008.

Nuvarande uppdrag m.m. Styrelseordförande i ROL International AB och NJ Holding AB. Styrelseledamot i Getinge AB, Rörvik Timber AB, Arcam AB och Västervik Framåt AB m.fl.

Tidigare uppdrag. VD i Munksjö AB 1983 – 2000. VD i Rörvik Timber AB 2001 – 2004.

Aktieinnehav. 3 000 B-aktier.

Leif Larsson, född 1948

Ledamot

Civilekonom

Styrelseledamot sedan 2001, varav ordförande under tiden 2001 – 2007.

Nuvarande uppdrag m.m. Styrelseordförande i Werners Maskin AB. Styrelseledamot i Martin Olsson Handelsaktiebolag och Specialplast Wensbo AB m.fl.

Tidigare uppdrag. VD och en av delägarna i Dorab AB, numera Lyreco Sverige AB.

Aktieinnehav. 3 000 B-aktier via bolag.

Markus Strand, född 1971

Ledamot

Högskoleingenjör

Styrelseledamot sedan februari 2008.

Nuvarande uppdrag m.m. Styrelseordförande i Visträsk Slipservice AB, VD i Swedex AB och Vice VD i Garpco AB.

Tidigare uppdrag. Utvecklingschef för köksfläktar inom Electrolux koncernen.

Aktieinnehav. 73 850 B-aktier via bolag.

Leif Garpheden, född 1950

Ledamot

Civilekonom

Styrelseledamot sedan 1991.

Nuvarande uppdrag m.m. VD och koncernchef i Garpco AB.

Tidigare uppdrag. Aukt. revisor hos PricewaterhouseCoopers AB t.o.m. 1982. Administrativ chef i ett antal bolag och därefter VD i EFG AB och Tranås Energi AB m.fl. bolag, samt inom ramen för egen konsultverksamhet, styrelseordförande och ledamot i ett antal mindre företag.

Aktieinnehav. 180 000 A-aktier och 112 850 B-aktier.

Öhrlings

PRICEWATERHOUSECOOPERS 

Revisionsberättelse

Till årsstämman i

Garpcö Aktiebolag (publ)

Org nr 556245-4073


Vi har granskat årsredovisningen, koncernredovisningen och bokföringen samt styrelsens och verkställande direktörens förvaltning i Garpcö Aktiebolag (publ) för år 2009. Det är styrelsen och verkställande direktören som har ansvaret för räkenskapshandlingarna och förvaltningen och för att årsredovisningslagen tillämpas vid upprättandet av årsredovisningen och koncernredovisningen. Vårt ansvar är att uttala oss om årsredovisningen, koncernredovisningen och förvaltningen på grundval av vår revision.

Revisionen har utförts i enlighet med god revisionssed i Sverige. Det innebär att vi planerat och genomfört revisionen för att med hög men inte absolut säkerhet försäkra oss om att årsredovisningen och koncernredovisningen inte innehåller väsentliga felaktigheter. En revision innefattar att granska ett urval av underlagen för belopp och annan information i räkenskapshandlingarna. I en revision ingår också att pröva redovisningsprinciperna och styrelsens och verkställande direktörens tillämpning av dem samt att bedöma de betydelsefulla uppskattningar som styrelsen och verkställande direktören gjort när de upprättat årsredovisningen och koncernredovisningen samt att utvärdera den samlade informationen i årsredovisningen och koncernredovisningen. Som underlag för vårt uttalande om ansvarsfrihet har vi granskat väsentliga beslut, åtgärder och förhållanden i bolaget för att kunna bedöma om någon styrelseledamot eller verkställande direktören är ersättningsskyldig mot bolaget. Vi har även granskat om någon styrelseledamot eller verkställande direktören på annat sätt har handlat i strid med aktiebolagslagen, årsredovisningslagen eller bolagsordningen. Vi anser att vår revision ger oss rimlig grund för våra uttalanden nedan.

Årsredovisningen och koncernredovisningen har upprättats i enlighet med årsredovisningslagen och ger en rättvisande bild av bolagets och koncernens resultat och ställning i enlighet med god redovisningssed i Sverige. Förvaltningsberättelsen är förenlig med årsredovisningens övriga delar.

Vi tillstyrker att årsstämman fastställer resultaträkningen och balansräkningen för moderbolaget och för koncernen, disponerar vinsten i moderbolaget enligt förslaget i förvaltningsberättelsen och beviljar styrelsens ledamöter och verkställande direktören ansvarsfrihet för räkenskapsåret.

Jönköping den 12 mars 2010



Kent Bardh
Godkänd revisor



Martin Odqvist
Auktoriserad revisor

Styrelsens yttrande över den föreslagna vinstutdelningen (ABL 18 kap 4§) i Garpeco Aktiebolag (publ), org nr 556245-4073

Förslag till vinstdisposition

Till årsstämman förfogande står följande vinstmedel:

Balanserat resultat	28 598 481
Årets resultat	<u>2 047 725</u>
	kronor 30 646 206

Styrelsen föreslår att vinstmedlen disponeras så att

till aktieägarna utdelas 0,60 kr per aktie avseende 755 000 aktier	453 000
i ny räkning överförs	<u>30 193 206</u>
	kronor 30 646 206


Upprättad årsredovisning innebär att en utdelning på 453 000 kronor kommer att lämnas till aktieägarna. Avstämningsdag för utdelning är den 12 maj 2010. Dag för utbetalning av aktieutdelningen beslutas av årsstämman.

Styrelsens yttrande över den föreslagna utdelningen


Den föreslagna utdelningen till aktieägarna reducerar bolagets soliditet till 79 procent. Koncernens soliditet påverkas inte nämnvärt av utdelningen. Soliditeten är mot bakgrund av att bolagets och koncernens verksamhet fortsatt bedrivs med lönsamhet betryggande. Likviditeten i bolaget och koncernen bedöms kunna upprätthållas på en likaledes betryggande nivå.

Styrelsens uppfattning är att den föreslagna utdelningen ej hindrar bolaget, och övriga i koncernen ingående bolag, från att fullgöra sina förpliktelser på kort och lång sikt, ej heller att fullgöra erforderliga investeringar. Den föreslagna utdelningen kan därmed försvaras med hänsyn till vad som anförs i ABL 17 kap 3 § 2-3 st (försiktighetsregeln).

Jönköping 2010-03-08



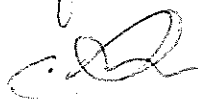
Leif Garpheden



Leif Larsson



Rolf Ekedahl



Markus Strand